

Jelcz - Laskowice, dnia 27.01.2015 r.

**Do wszystkich wykonawców biorących udział w postępowaniu o udzielenie zamówienia publicznego**

dot.: postępowania o udzielenie zamówienia publicznego. Nr sprawy: **Nr 03/TBS/14**

Nazwa zadania: „Budowa budynku mieszkalnego wielorodzinnego (TBS-9), wraz z wewnętrznymi instalacjami wod. – kan., ogrzewania centralnego, elektryczną, gazową, teletechniczną, parkingu, osłony śmietnikowej i przyłącza wodociągowego, kanalizacji sanitarnej i deszczowej oraz oświetlenia terenu przy ul. Mieszka I nr 20-22-24 w Jelczu – Laskowicach, na działkach 10/56, 13, 10/46, 10/14 AM-34 obręb Laskowice, jedn. ewid. Jelcz – Laskowice.

**WYJAŚNIENIE TREŚCI SPECYFIKACJI ISTOTNYCH WARUNKÓW ZAMÓWIENIA**


Na podstawie art. 38 ust. 1 Ustawy z dnia 29 stycznia 2004 roku Prawo zamówień publicznych (Dz. U. 2013 poz. 907 z późn. zm.) Zamawiający przekazuje treść zapytania Wykonawcy wraz z udzieloną odpowiedzią:

**Pytania z dnia 21.01.2015 r.**

1. W związku z trwającym postępowaniem przetargowym zwracamy się z prośbą o:


- 1) Udostępnienie zestawienia stolarki otworowej,
- 2) Udostępnienie następującej dokumentacji dla instalacji elektrycznych:
  - a) schematy rozdzielni,
  - b) schematy zasilania,
  - c) typy opraw zewnętrznych, wewnętrznych na klatkach,
  - d) typy opraw w mieszkaniach,
  - e) typy osprzętu elektroinstalacyjnego ( wyłączniki, gniazda),
  - f) dane do sieci strukturalnej, typu itp.

3) Wyjaśnienie. W dokumentacji jest tylko mowa o instalacji domofonowej i AZART. W przedmiarach jest tylko Instalacja AZART - 3 kpl. Instalacja domofonowa - 3 kpl. Na rysunkach w legendzie jest mowa o gniazdkach telefonicznych, internetowych i domofonowych



ale nie są zaznaczone. Mamy więc przyjąć, że w każdym mieszkaniu ma być gniazdko RTV i gniazdko domofonowe? Domofony też należy wycenić w ofercie? Anteny, switche itp.? Zgodnie z rozporządzeniem Ministra Transportu, Budownictwa i Gospodarki Morskiej z 6.11.2012 w każdym nowym budynku wielorodzinnym jest obowiązek:

- a) montażu instalacji światłowodowej, na którą składać ma się zlokalizowana w dedykowanym pomieszczeniu teletechnicznym przełącznica światłowodowa oraz doprowadzone do każdego mieszkania dwa włókna światłowodowe.
  - b) montażu instalacji umożliwiającej zbiorowy odbiór cyfrowych programów telewizji naziemnej DVB-T oraz radia, jak również instalacji umożliwiającej zbiorowy odbiór programów telewizji satelitarnej z dwóch pozycji satelitarnych - w skład instalacji wchodzić ma okablowanie wraz z osprzętem instalacyjnym: rozgałęźnikami, odgałęźnikami oraz wzmacniaczami i multiswitchami, jak również maszt wraz z zestawem antenowym.
  - c) montażu okablowania miedzianego, koncentrycznego wraz z osprzętem na potrzeby dostarczenia do mieszkania sygnału sieci kablowej lub drugiego sygnału telewizji satelitarnej i DVB-T - jeden dodatkowy przewód koncentryczny do mieszkania.
  - d) montażu okablowania miedzianego w postaci dwóch skrętek komputerowych doprowadzonych do mieszkania wraz z osprzętem - doprowadzenie Internetu oraz realizacja instalacji domofonowej, przyzywowej, itp.
  - e) montażu teletechnicznej skrzynki mieszkaniowej zlokalizowanej w okolicy wejściowych drzwi do mieszkania, w której zakończenia mają mieć wszystkie wymienione wyżej przewody - skrzynka ta może zawierać dodatkowe elementy takie, jak: rozgałęźniki telewizyjne, switch ethernetowy, itp. Okablowanie ze skrzynki doprowadzone ma być do gniazd końcowych, przy czym rozporządzenie nie precyzuje dokładnie tej kwestii.
  - f) wydzielenia odpowiedniego pomieszczenia teletechnicznego, w którym zlokalizowany będzie sprzęt instalacyjny oraz zakończenia kablowe.
- 4) Wyjaśnienie. INSTALACJA WLZ:
- a) Czy dostępne są schematy rozdzielnic TG, TP, TA, TM? jeżeli tak to proszę przesłać schematów.
  - b) Czy rozdzielnie TG, TP, TA będą montowane n/t czy p/t oraz jak ma wyglądać



doprowadzenie WLZ to tych tablic (czy będzie pion kablowy) ?

c) Czy w skład wyceny ma wchodzić rozdzielnica RK umiejscowiona w pom. węzła ciepłego?, jeżeli tak prosimy o przesłanie schematu.

5) Wyjaśnienie. INSTALACJA TELETECHNICZNA:

a) Co wchodzi w skład zestawu AZART (instalacja RTV)? Jak wygląda schemat tej instalacji?

b) W jakie technologie ma być wykonane gniazdo domofonowe (ma to być zamontowane gniazdo p/t w mieszkaniu i z tego gniazda ma być wyprowadzony przewód na domofony, czy bezpośrednio zasilony domofon n/t w mieszkaniu)?

c) Czy w skład wyceny ma wchodzić instalacja telefonu i Internetu? Jeżeli tak to jaki ma być schemat tej instalacji oraz co ma chodźć w jej skład.

6) Wyjaśnienie. INSTALACJA PPOŻ:

a) Czy na budynku będzie zainstalowany jakiś system ppoż (SSP, ODYMIANIE)?


b) Udostępnienie niżej wymienioną dokumentację:

1. E-1 Schemat zasilania budynku
2. E-2 Schemat strukturalny rozd. RG z zasilaniem klatki A i B
3. E-3 Schemat strukturalny rozd. kotłowni RK
4. E-4 Schemat strukturalny rozd. mieszkaniowej
5. E-5 Schemat strukturalny sieci telefonicznej jednej klatki
6. E-6 Schemat strukturalny sieci domofonowej jednej klatki
7. E-7 Schemat orurowania sieci RTV
8. E-8 Konstrukcja rozdzielnicy parteru klatki A
9. E-9 Konstrukcja rozdzielnicy piętrowej

**ODP:** Zamawiający w zakresie stolarki otworowej odsyła do projektu budowlanego. Zamawiający informuje także, iż nie przewidziano żadnego systemu P-POŻ. Zamawiający wskazuje, iż wszelkie posiadane rysunki zamieścił na stronie internetowej: [www.um.jelcz-laskowice.finn.pl](http://www.um.jelcz-laskowice.finn.pl) wraz ze Specyfikacją Istotnych Warunków Zamówienia oraz wyjaśnieniami do SIWZ.

Zamawiający odsyła ponadto do wyjaśnień z dnia 22.01.2015. Stosownie do ich treści, Zamawiający





ponownie wyjaśnia, iż posiada wyłącznie kompletny projekt budowlany. Nie posiada natomiast kompletnego projektu wykonawczego inwestycji, albowiem jego opracowanie nie było konieczne, z uwagi na przedmiot zamówienia.

Planowany do realizacji obiekt jest typowym, mieszkalnym budynkiem wielorodzinnym, w którym zastosowano standardowe dla obiektów tego typu rozwiązania techniczne, zarówno w zakresie konstrukcji, jak i instalacji oraz wykończenia i zagospodarowania terenu.

W budynku nie zaprojektowano żadnych specyficznych rozwiązań technologicznych, które wymagałyby szczególnych opracowań projektowych.

Dlatego też w zakresie wyceny oferty, Zamawiający odwołuje się do wiedzy i doświadczenia wykonawców biorących udział w postępowaniu.

Zamawiający przypomina, iż złożenie w postępowaniu przetargowym oświadczenia o spełnieniu tego warunku wraz z wykazem wykonanych z należytą starannością zadań oraz potwierdzenie tego faktu odpowiednimi dokumentami, pozwala Zamawiającemu przyjąć założenie, iż wybrany wykonawca dokonał oszacowania ryczałtowej ceny oferty, bazując na zdobytym dotychczas doświadczeniu, a zatem posiłkując się cenami opartymi o KNR i zdobytą w dotychczasowej działalności wiedzą, na temat cen rynkowych materiałów i robocizny.

W przedmiocie pytań odnoszących się do przedmiaru robót Zamawiający ponownie wskazuje, iż ma on wyłącznie charakter pomocniczy i poglądowy oraz ma na celu wyłącznie określić ramowy zakres robót.

Charakter załączonej dokumentacji projektowej i jej waga, został przez Zamawiającego jednoznacznie określony w Dziale III. E oraz F Specyfikacji Istotnych Warunków Zamówienia, a zatem wykonawcy winni przy opracowaniu oferty adekwatnie odnosić się do wskazanych dokumentów, tj. projektów budowlanych oraz STWIOR, w oparciu o obowiązujące przepisy prawa budowlanego i powiązanych aktów wykonawczych.

#### **Pytania z dnia 22.01.2015 r.**

1. Prosimy o wyjaśnienie czy na płytach korytkowych przewiduje się docieplenie styropianem na całej powierzchni i jakiej powinno być grubości?

**ODP:** Zamawiający wyjaśnia, iż na płytach korytkowych przewidziano dylatacje przeciw skurczową 1 cm można użyć innego materiału nie koniecznie styropianu

2. Wg przekroju A-A' styropian EPS 70-040 FASADA jest o gr. 8 cm, jednak wg przekroju B-B' i opisu technicznego ma grubość 12 cm. Proszę o wyjaśnienie jakiej grubości powinien być ten





styropian.

**ODP:** Zamawiający wyjaśnia, iż styropian ma mieć grubość 12cm

3. Wg przekroju A-A' bloczek betonowy powinien mieć grubość 25 cm, natomiast opis techniczny mówi o grubości 38 cm. Proszę o wyjaśnienie jakiej grubości powinien być ten bloczek betonowy w ścianach zewnętrznych kondygnacji piwnicznej.

**ODP:** Zamawiający wyjaśnia, iż bloczki ścian piwnic winne mieć grubość 25 cm.

4. Prosimy o czytelne udostępnienie opisów warstw podłóg ST2 i ST3 na rysunkach przekrojów.

**ODP:**

ST2		
Podłoga na gruncie w pianicy		
warstwy od góry:		
- posadzka – zaprawa cementowa "100" zbrojona siatką Ø3 15x15cm		gr. 6,0cm
- styropian (w pomieszczeniach suszarni)		gr. 5,0cm
- izolacja pozioma – 2x papa wywinięta na ściany		
- warstwa chudego betonu B-10		gr. 15,0cm
- piasek zagęszczony warstwami min. 20cm		gr. 20,0cm
- grunt rodzimy		

ST3		
Podłoga na gruncie w wiatrołapie		
warstwy od góry:		
- płytki gresowe antypoślizgowe		
- posadzka – zaprawa cementowa "100" zbrojona siatką Ø3 15x15cm		gr. 6,0cm
- warstwa chudego betonu B-10		gr. 15,0cm
- piasek zagęszczony warstwami min. 20cm		gr. 20,0cm
- grunt rodzimy		

5. Prosimy o wyjaśnienie, z jakiego materiału mają być wykonane ściany działowe budynku, ponieważ w projekcie brak tych informacji.

**ODP:** Zamawiający wyjaśnia, iż należy przyjąć porotherm gr. 8 cm.

6. Czy Zamawiający przewiduje ocieplenie styropianem żelbetowych płyt balkonowych?

**ODP:** Zamawiający wyjaśnia, iż nie przewiduje ocieplenia styropianem żelbetowych płyt balkonowych.

7. W opisie technicznym występuje wykonanie gładzi w pomieszczeniach mieszkalnych, natomiast przedmiar budowlany ich nie uwzględnia. Prosimy o wyjaśnienie.


**ODP:** Zamawiający wyjaśnia, iż należy przyjąć wykonanie gładzi w pomieszczeniach mieszkalnych.

8. Czy Zamawiający wyrazi zgodę na zamianę cegły Porotherm na równoważną cegłę Thermopor?

**ODP:** Zamawiający wyjaśnia, iż projekt dopuszcza zastosowanie materiałów równoważnych, a zatem odpowiedź Zamawiającego jest twierdząca.

9. W związku z brakiem zestawienia balustrad prosimy o szczegółowy opis techniczny balustrad projektowanych na balkonach i w klatkach schodowych lub podanie minimalnych.





**ODP:** Zamawiający wyjaśnia, iż przewiduje:

- Balustrady schodowe stalowe standardowe z pochwytym z PVC
- Balustrady balkonowe stalowe z wypełnieniem siatka stalowa pleciona

W przedmiocie opisu technicznego, Zamawiający odsyła do odpowiedzi na pytanie z dnia 21.01.2015 roku, **udzielonej w niniejszym piśmie.**

10. Czy poprzez sformułowanie nawiewniki mechaniczne w pkt A. 3 cz. III (str 2) SIWZ, Zamawiający wymaga nawiewników okiennych sterowanych ręcznie?

**ODP:** Zamawiający potwierdza, iż wymaga nawiewników okiennych sterowanych ręcznie.

11. Czy Zamawiający wymaga by ww. nawiewniki spełniały wymagania zarówno dla wentylacji grawitacyjnej, jak i mechanicznej zgodnie z normą techniczną PN-83/B-03430:Az3?

Czy Zamawiający wymaga przedstawienia Aprobat Technicznych poświadczających spełnienie wymagań nawiewnika dla obu rodzajów wentylacji zgodnie z treścią m.in. pkt 2.1 Specyfikacji Technicznej?

**ODP:** W budynku nie przewiduje się wentylacji mechanicznej, a jedynie grawitacyjną. Z uwagi na powyższe Zamawiający nie wymaga przedstawienia aprobat.

12. Zwracamy się z prośbą o udostępnienie kompletnej dokumentacji branży elektrycznej, ponieważ opublikowane materiały nie zawierają:

Rys nr 1 projekt zagospodarowania terenu,

Rys El schemat zasilania budynku

Rys E2 schemat strukturalny rozd. RG z zasilaniem klatki A i B

Rys E3 schemat strukturalny rozd. kotłowni RK

Rys E4 schemat strukturalny rozd. mieszkaniowych

Rys E5 schemat strukturalny sieci teleinformatycznej jednej klatki

Rys E6 schemat strukturalny sieci domofonowej jednej klatki

Rys E7 orurowania sieci RTV

Rys E8 konstrukcja rozdzielnic parteru klatka A


Rys E9 konstrukcja rozdzielnic piętrowej

**ODP:** Zamawiający nie posiada osobnego rysunku zagospodarowania terenu należy posługiwać się rysunkiem ogólnym. Zamawiający odsyła do odpowiedzi na pytanie z dnia 21.01.2015 roku,

**udzielonej w niniejszym piśmie.**

13. W związku z trwającym postępowaniem przetargowym oraz udostępnioną dokumentacją rozdzielnic mamy następujące pytania:

- a) Do rozdzielnic TM według przedmiaru przewidziano okablowanie 3x4 w schemacie jest zaś 5x6, jakie przyjąć do wyceny?



- b) Gdzie będą zlokalizowane rozdzielnie RG według rysunków poziomów są zlokalizowane na klatce schodowej a według schematu zlokalizowane są w wiatrołapie/piwnicy?
- c) Prosimy o aktualizację przedmiaru, w którym nie zostało ujęte okablowanie 3fazowe, oraz brak na rysunkach lokalizacji płyt grzewczych zasilanych 3 fazowo.
- d) Proszę o przekazanie specyfikacji oświetlenia terenu oraz projektu zagospodarowania terenu (umiejscowienie lamp).
- e) Ile złączy kablowych będzie przewidzianych na obiekt (w projekcie jest 3, 1 na każdą klatkę; w schemacie jest przewidziane 1 złącze na całość obiektu), jeżeli przewidziane jest 1 to proszę o określenie lokalizacji.
- f) Jaka jest specyfikacja oświetlenia tj. jakie przewidziane są lampy (Oprawy oświetleniowe przykręcane (zwykłe) - żarowa)?
- g) Jaka jest specyfikacja oświetlenia tj. jakie przewidziane są lampy (Oprawy oświetleniowe zewnętrzne "nr policyjny")?

**ODP:** Zamawiający wyjaśnia,

Ad a) do wyceny należy przyjąć okablowanie 5x6;

Ad b) rozdzielnice zlokalizowane będą w klatkach schodowych w wiatrołapie po stronie prawej od wejścia;

Ad c) na tym etapie nie przewidziano zmiany przedmiaru – w miejsce płyt grzewczych należy przyjąć kuchenki znajdujące się w kuchni;

Ad d) należy posługiwać się projektem architektonicznym, który zawiera rozmieszczenie lamp i kabel zasilający

Ad e) w budynku przewidziane są 2 złącza kablowe przy klatce A i C, ze złącza przy klatce A zasilane są klatki A i B, klatka C zasilana jest osobno

Ad f) należy przyjąć standardowe oprawy na klatkach z żarówką LED


Ad g) należy przyjąć standardowe oprawy z żarówką LED

Ponadto Zamawiający wskazuje, iż wymaga, aby do każdego pomieszczenia kuchennego doprowadzony był kabel 3-fazowy. Nie przewiduje się płyty grzewczej 3-fazowej, tylko kuchenki gazowe 4-palnikowe z piekarnikiem elektrycznym na 230V.

Doprowadzenie do pomieszczenia kuchennego kabla 3-fazowego, daje możliwość podłączenia i korzystania z kuchenki elektrycznej z płytą ceramiczną zasilaną 3-fazowo tym mieszkańcom, którzy nie są zainteresowani z różnych względów kuchenką gazową i dokonają zakupu urządzenia we własnym zakresie.

W pozostałym zakresie, Zamawiający odsyła do odpowiedzi na pytanie z dnia 21.01.2015 roku, **udzielonej w niniejszym piśmie.**






### Pytania z dnia 23.01.2015 r.

1. Czy Zamawiający posiada zgodę na przejście przez prywatną posesję w celu wykonania przyłącza kanalizacji deszczowej? Jeśli tak, prosimy o udostępnienie tej zgody.  
**ODP:** Zamawiający wyjaśnia, iż inwestor posiada zgodę, która zostanie udostępniona wyłonionemu wykonawcy robót budowlanych.
2. Jaką metodą zostaną przekroczone drogi o nawierzchni utwardzonej w celu wykonania kanalizacji deszczowej? Czy to będzie przecisk pod drogą jak sugeruje kosztorys, czy przepok otwarty? Proszę także o wyjaśnienie, czy po wykonaniu tych robót niezbędne będzie odbudowanie przekroczenia drogi i chodników.  
**ODP:** Zamawiający wskazuje, iż sugerowana jest metoda przecisku.
3. Prosimy o udostępnienie badań geologicznych (zał.2) wg opisu technicznego (str.15).  
**ODP:** Zamawiający w załączeniu przekazuje charakterystykę geotechniczną podłoża gruntowego.
4. Czy separator substancji ropopochodnych wchodzi w zakres zamówienia? Jeśli tak, prosimy o przedstawienie minimalnych wymagań technicznych separatora.  
**ODP:** Zamawiający wyjaśnia, iż separator substancji ropopochodnych wchodzi w zakres zamówienia. Należy przyjąć dowolny typ, do odwodnienia parkingu
5. Prosimy o podanie kolorystyki kostki betonowej zaprojektowanej na chodnikach i drodze dojazdowej.  
**ODP:** Zamawiający wyjaśnia, iż należy przyjąć kostkę szarą, linie rozdziału stanowisk czerwone.
6. Po porównaniu dokumentacji projektowej z przedmiarami stwierdzamy, iż zaniżone zostały obmiary kilku znaczących pozycji (elewacja, tynki wewnętrzne, malowanie, okładziny ścienne i podłogowe, mury, kominy) o ok. 15% oraz instalacji elektrycznej i sanitarnej o ok. 18%. Proszę o przedstawienie przedmiarów zgodnych z dokumentacją projektową.  
**ODP:** Zamawiający wyjaśnia, iż należy opierać się na dokumentacji projektowej. Charakter przedmiaru robót został wyjaśniony już wielokrotnie, w tym zakresie Zamawiający odsyła do odpowiedzi na pytanie z dnia 21.01.2015 roku, **udzielonej w niniejszym piśmie.**
7. Podczas wizji na miejscu przyszłej inwestycji, stwierdziliśmy mocne zawilgocenie terenu. Czy Zamawiający posiada aktualne badania gruntu ze wskazaniem poziomu wód gruntowych oraz czy Zamawiający przewiduje dodatkowe wynagrodzenie w przypadku konieczności odwadniania wykopu?  
**ODP:** Zamawiający wyjaśnia, iż wraz z niniejszymi wyjaśnieniami załącza charakterystykę geotechniczną podłoża gruntowego. Zamawiający nie przewiduje dodatkowego wynagrodzenie w przypadku konieczności odwadniania wykopu, ewentualny koszt należy skalkulować w cenie ryczałtowej oferty.





### Pytania z dnia 26.01.2015 r.

1. Ilości grzejników wg projektu budowlanego nie zgadzają się z zestawieniem urządzeń sanitarnych w przedmiarach. Prosimy o dokładne sprecyzowanie ilości grzejników.

**ODP:** Zamawiający wyjaśnia, iż należy odnosić się do projektu budowlanego. Charakter przedmiaru robót został wyjaśniony już wielokrotnie, w tym zakresie Zamawiający odsyła do odpowiedzi na pytanie z dnia 21.01.2015 roku, udzielonej w niniejszym piśmie.

2. Czy zakup gazomierzy G-1,6 służących do pomiaru zużycia gazu dla wszystkich mieszkań/

**ODP:** Zamawiający wyjaśnia, iż gazomierze G-1,6 służące do pomiaru zużycia gazu, montuje na swój koszt PGNiG, po podpisaniu indywidualnej umowy z lokatorem. Zatem nie należy przyjmować ich do wyceny.

3. Zwracamy się z prośbą o udostępnienie na stronie internetowej Zamawiającego przedmiarów w wersji edytowalnej (.ath).

**ODP:** Zamawiający informuje, iż brak jest podstaw do udzielenia odpowiedzi. Powyższe żądanie nie stanowi wniosku o wyjaśnienie treści Specyfikacji Istotnych Warunków Zamówienia, w rozumieniu art. 38 ust. 1 ustawy z dnia 29 stycznia 2004r. Prawo zamówień publicznych (Dz.U. z 2013 r. poz. 907 z późn. zm) z uwagi na fakt, iż nie dotyczy zarówno zawartego w jej treści opisu przedmiotu zamówienia, jak również warunków udziału w postępowaniu czy też kryteriów oceny ofert.


Powyższe żądanie stanowi wyłącznie zagadnienie wtórne, luźno związane z przedmiotem udzielanego zamówienia, a odpowiedź na nie, nie ma żadnego wpływu na krąg wykonawców mogących potencjalnie ubiegać się o zamówienie. (Tożsama odpowiedź została udzielona w wyjaśnieniach z dnia 22.01.2015 r.).

4. W formularzu oferty przetargowej jest tylko jedno miejsce na wpisanie wartości podatku VAT. Nasza Spółka przewiduje dwie stawki podatku: 8% dla robót związanych ze wznoszeniem budynku i 23% dla robót związanych z zagospodarowaniem terenu. Czy w związku z powyższym formularz oferty przetargowej dostępny jest w wersji edytowalnej?

**ODP:** Zamawiający wyjaśnia, iż w przypadku zastosowania dwóch stawek podatku VAT (8 i 23 %) w pozycji 1 a) formularza oferty, należy wpisać 8/23 – co oznaczać będzie dla Zamawiającego zastosowanie przez Wykonawcę dwóch stawek podatkowych. Natomiast kwota podatku uwidoczniona w zł. przy ww. pozycji, winna obejmować sumę kwot podatków 8 i 23 %.

Powyższe dane można bez żadnego problemu nanieść na pozycje znajdujące się w formularzu ofertowym, a zatem nie jest konieczne jego udostępnianie w wersji edytowalnej.

Zamawiający wyjaśnia, iż udostępnienie dokumentów we wnioskowanej formie, związane jest z dużym ryzykiem wprowadzania przez wykonawców własnych modyfikacji formularzy oraz



Zakład Gospodarki Mieszkaniowej – Towarzystwo Budownictwa Społecznego  
Spółka z ograniczoną odpowiedzialnością, z/s ul. Techników 29, 55-220 Jelcz – Laskowice  
Nr postępowania 03/TBS/14

---

załączników, co związane jest z koniecznością dodatkowej ich analizy w procesie sprawdzania i oceny złożonych ofert.

PREZES ZARZĄDU  
DYREKTOR ZAKŁADU

*mgr inż. Janusz Wesolowski*

---

Kierownik Zamawiającego